חתך B–B 1:25
מעטות פלדה לפי תכנון אדריכל

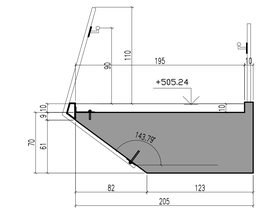

חתך C–C 1:25
מעטות פלדה לפי תכנון אדריכל

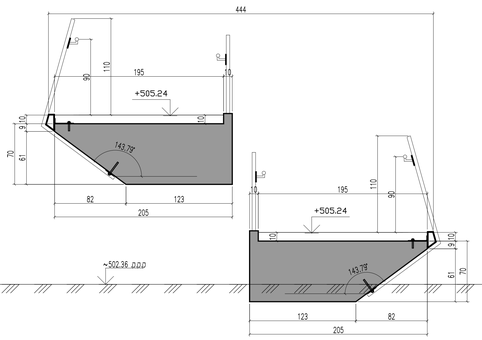

חתך D–D 1:25
מעטות פלדה לפי תכנון אדריכל

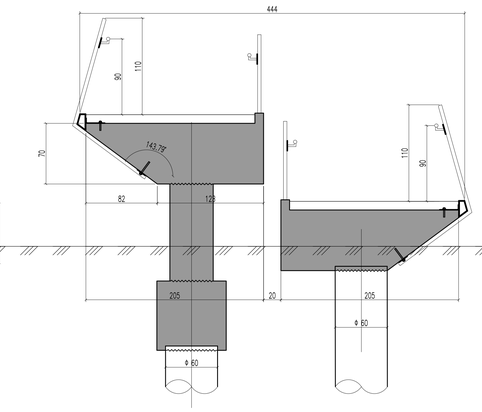

חתך E–E 1:25
מעטות פלדה לפי תכנון אדריכל

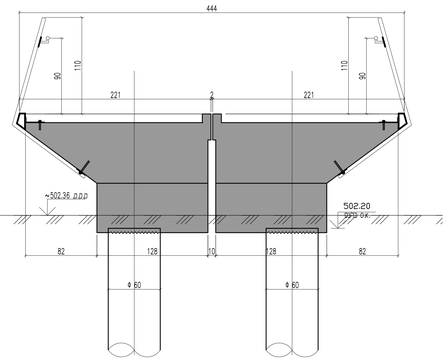

חתך A–A 1:25
מעטות פלדה לפי תכנון אדריכל

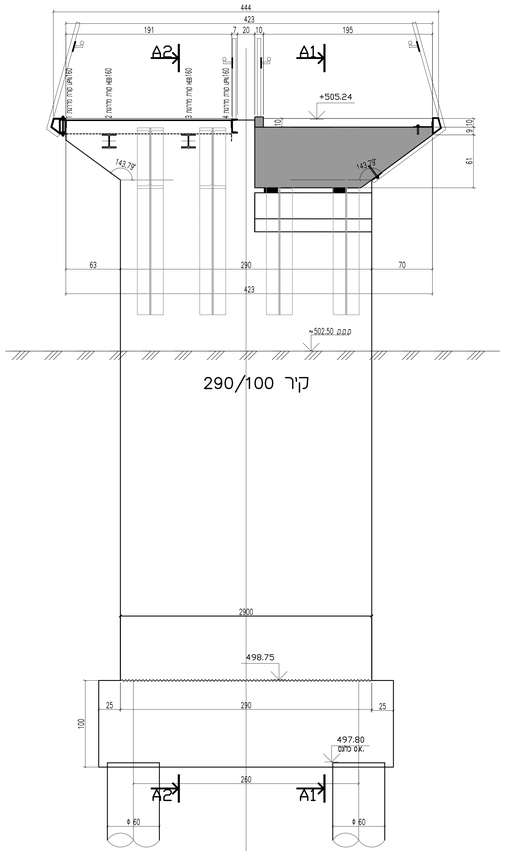

חתך A1–A1 1:25
חתך דרך רמפה

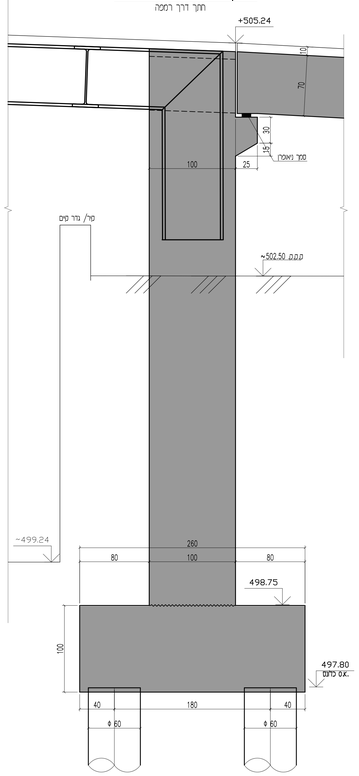

חתך A2–A2 1:25
חתך דרך מדרגות

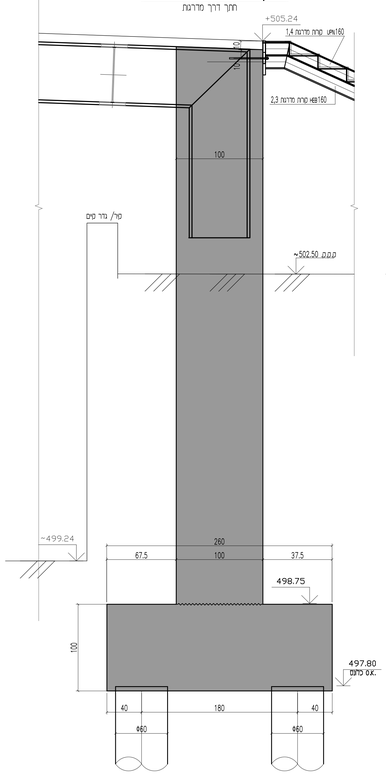

פרט גאומטרית קיר/נציב בטון מזוין 1:25

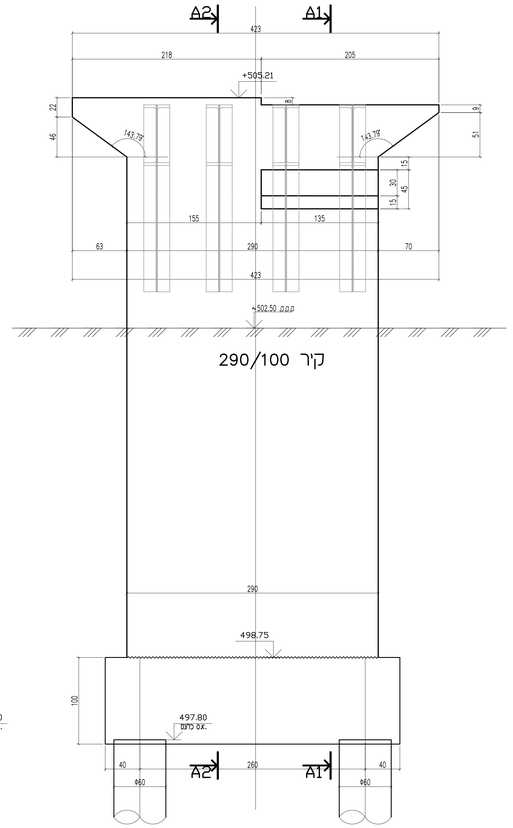

עומסים מותרים על הגשר:

1. עומס קבוע עוסף: עד 100 ק"ג למ"ר.
2. עומס שימושי: עד 500 ק"ג למ"ר

הערות:

1. סוג הבטון: ב–40, דרגת חשיפה: 3.
2. שרבי ביסוי הזיון: 5 ס"מ.
3. כל פרטי האיטום יבוצעו בהתאם להוראות הממרט וכתב הכמויות.
4. כל הבטונים הבאים במגע עם קרקע תבוצע מערבת איטום לפי כתב הכמיות והממרט
5. יש להשתמש בשומרי מרחק יעודיים ותקניים, אין להשתמש בשברי אבנים.
6. כל הפכדה תהיה מסוג ב–500 רתיכה הנושה על דרישות ת"י 4466 על חקניו.
7. יש בזמן את המתכנן בביקוח עליון בכתב ובהתראה של 48 שעות מראש כמחוח.
8. אין בבצע הפסקות יציקה מלבד המקומות המצויינים בתכנית או שאושרו בכתב ע"י המתכנן.
9. אין לסרק את הטמטות מכל חקק של המבנה הצוק אבא באחר שהבטון היצוק (יחד עם הטמטות והתמוכות הנותרות במקומן באחר הפירוק) מסגיר לשאת עצמו ואת העומסים הנוספים השוייים כמשול על המבנה.
10. יש בקרוא תכנית זו יחד עם תכנית האדריכלות – במקרה שב אי התאמה יש להודיע למתכנן.
11. ביצוע מוחנה בחתימת אדריכל עב התכנית.

מהדורה	שינוי	תאריך	מס'